



2023.3.31

ユーザーマニュアル

# 1. アプリインストール



AppStore



GooglePlayStore

## 2. ユーザー登録をする 手順①



13:37

新規登録申請

1 基本情報入力 2 入力内容確認 3 登録完了

氏名(姓) **必須**  
伊豆

氏名(名) **必須**  
花子

氏名(セイ) **必須**  
イズ

氏名(メイ) **必須**  
ハナコ

携帯電話番号 **必須**  
09012345678

13:37

新規登録申請

1 基本情報入力 2 入力内容確認 3 登録完了

会社名 **必須**  
株式会社伊豆市

部署名  
本部

役職名  
代表取締役

所属団体 **必須**  
 商工会  
 個人情報保護方針に同意する

**登録内容を確認する**



13:37

新規登録申請

1 基本情報入力 2 入力内容確認 3 登録完了

メールアドレス  
hanako@izu.com

会社名 **必須**  
株式会社伊豆市

部署名  
本部

役職名  
代表取締役

所属団体 **必須**  
・商工会

**送信する**

戻る



各項目を入力

## 2. ユーザー登録をする 手順②



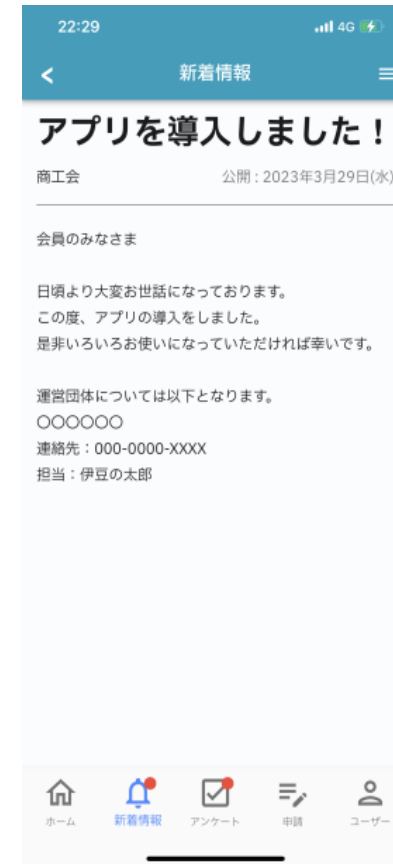
SMSで送られる4桁の数字を入力

# 3. ログインする



SMSで送られる4桁の数字を入力

# 4. 新着情報を見る



一覧表示

詳細表示

# 5. アンケートに答える 手順①



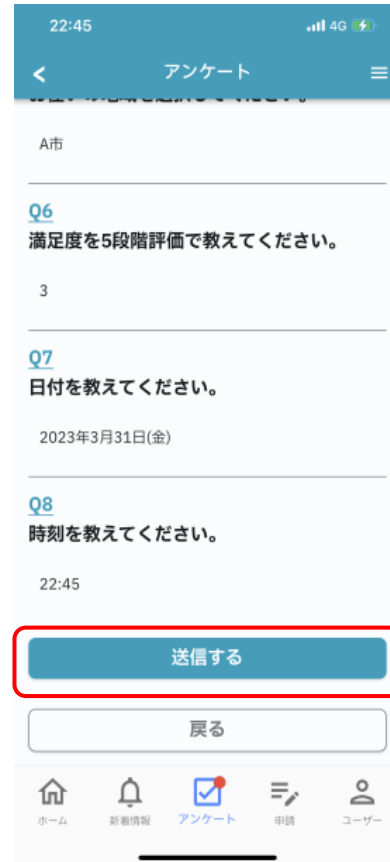
一覧表示

回答画面表示

# 5. アンケートに答える 手順②



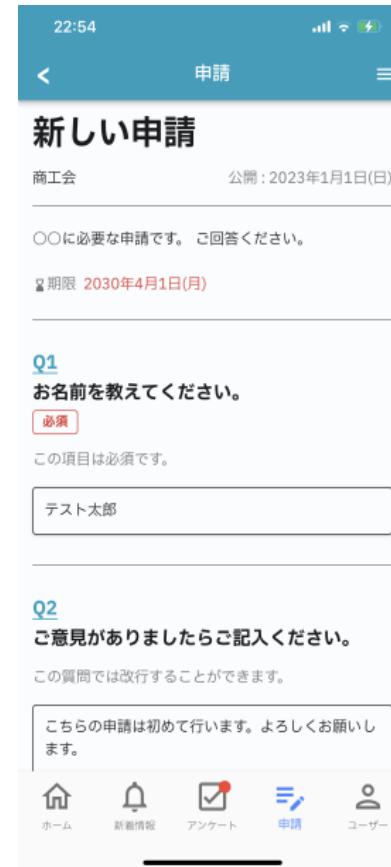
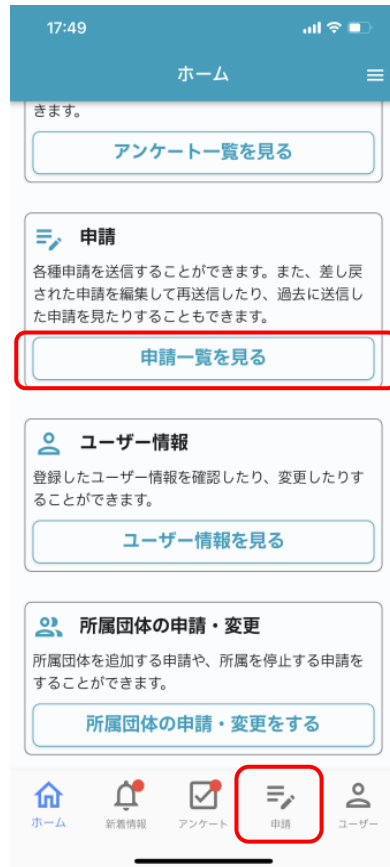
回答確認画面表示



一覧表示に戻る




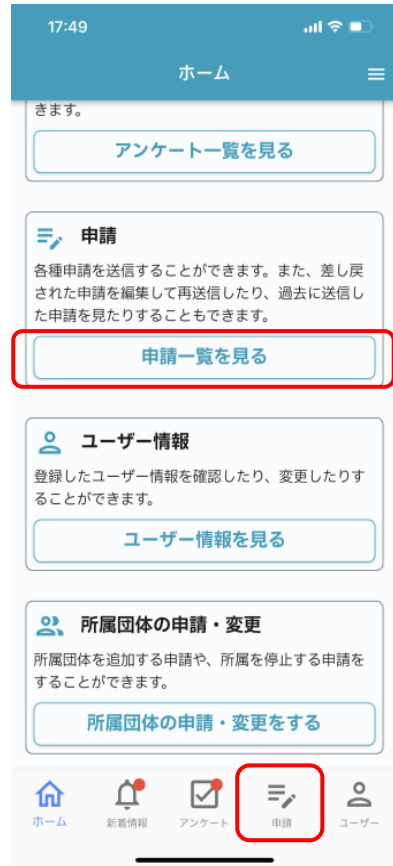
# 6. 各種申請をする



一覧表示

申請画面表示

# 7. 申請履歴を見る



一覧表示

詳細表示